

Características destacadas

Diseño moderno con marco fino, aluminio cepillado y rejilla de altavoz revestida con tejido.
Calidad sonora fantástica con una potencia musical total de 2 x 40 W en todos los tamaños.
La versión opcional de 43"/49" con DR+ y Digital Audio Link permite tanto grabar como ver televisión en diferido y, asimismo, permite incorporar un sistema de altavoces de hasta 5,2 canales.

Total flexibilidad con la tecnología Dual Channel de Loewe.

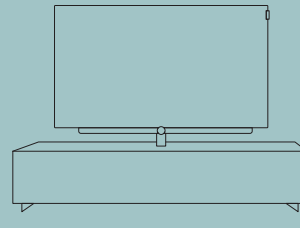

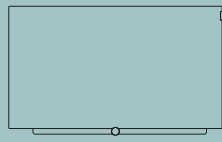
Loewe os: interfaz de usuario inteligente y fácil de usar al servicio de la máxima manejabilidad.

Función Bluetooth: para un streaming de música sencillo o para usar auriculares Bluetooth.

Datos técnicos

Resolución (en píxeles)	bild 3.43 / bild 3.43 dr+ Ultra HD (3840 x 2160)
Tecnología de pantalla	LCD
HDR (Dolby Vision / HDR 10 / HLG)	- / • / •
Diagonal de pantalla (en cm / inch)	108 / 43
DVB-T2 / -C / -S2 / Multiestándar (analógico)	• / • / • / •
Dual Channel	•
Potencia de salida en W (señal seno / música)	2 x 20 / 2 x 40
Concepto acústico de altavoces	Caja de altavoz con sistema Bassreflex
DR+ / Memoria en GB / Grabación USB (en DR+: memoria USB)	- / - / • (bild 3.43) • / 1000 / • (bild 3.43 dr+)
HDMI UHD 2.0 con HDCP 2.2	4 (4 x UHD, 1 x ARC)
Conexión de red WLAN / LAN integrada	• / •
Clase de eficiencia energética UE ¹	B
Consumo energético anual (kWh)	129 / 132
Peso en kg	15,4 / 15,6
Colores	Gris grafito / Gris claro
Dimensiones TV (ancho / alto / profundidad en cm)	An 96,3 / Al 59,4 / P 7,3

¹espectro A++ - E



Soporte de mesa (en volumen de suministro)

TS Plate, Aluminio
Con función de giro manual (+ / - 20°)
Altura / Profundidad (cm)
incluyendo soporte de mesa:
43": Al 61,7 / P 25,0
49": Al 70,4 / P 25,0
55": Al 79,2 / P 27,0

Soporte de pared (montaje plano)

WM Slim, VESA Size 200 / 300,
Plata Cromada
Profundidad (cm)
incluyendo soporte de pared:
43": P 9,5
49": P 9,5
55": P 8,1

Soporte de pared (inclinable)

WM 67, Negro
Profundidad (cm)
incluyendo soporte de pared:
43": P 11,2
49": P 11,2
55": P 9,8

Soporte de pared (flexible)

WM Isoflex 32 - 55, Aluminio
Profundidad (cm)
incluyendo soporte de pared:
43": P 9,5
49": P 12,6
55": P 10,8

bild 3.49 / bild 3.49 dr+

Resolución (en píxeles)	Ultra HD (3840 x 2160)
Tecnología de pantalla	LCD
HDR (Dolby Vision / HDR 10 / HLG)	- / • / •
Diagonal de pantalla (en cm / inch)	126 / 49
DVB-T2 / -C / -S2 / Multiestándar (analógico)	• / • / • / •
Dual Channel	•
Potencia de salida en W (señal seno / música)	2 x 20 / 2 x 40
Concepto acústico de altavoces	Caja de altavoz con sistema Bassreflex
DR+ / Memoria en GB / Grabación USB (en DR+: memoria USB)	- / - / • (bild 3.49) • / 1000 / • (bild 3.49 dr+)
HDMI UHD 2.0 con HDCP 2.2	4 (4 x UHD, 1 x ARC)
Conexión de red WLAN / LAN integrada	• / •
Clase de eficiencia energética UE ¹	B
Consumo energético anual (kWh)	160 / 162
Peso en kg	20,2 / 20,4
Colores	Gris grafito / Gris claro
Dimensiones TV (ancho / alto / profundidad en cm)	An 111,9 / Al 68,1 / P 7,3

¹espectro A++ - E


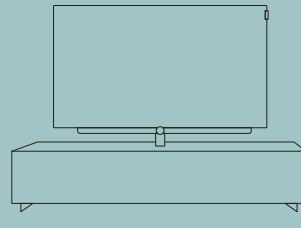


bild 3.55

Resolución (en píxeles)	Ultra HD (3840 x 2160)
Tecnología de pantalla	OLED
HDR (Dolby Vision / HDR 10 / HLG)	• / • / •
Diagonal de pantalla (en cm / inch)	139 / 55
DVB-T2 / -C / -S2 / Multiestándar (analógico)	• / • / • / •
Dual Channel	•
Potencia de salida en W (señal seno / música)	2 x 20 / 2 x 40
Concepto acústico de altavoces	Caja de altavoz con sistema Bassreflex
DR+ / Memoria en GB / Grabación USB (en DR+: memoria USB)	- / - / •
HDMI UHD 2.0 con HDCP 2.2	4 (1 x 2.0a / 1 x ARC)
Conexión de red WLAN / LAN integrada	• / •
Clase de eficiencia energética UE ¹	B
Consumo energético anual (kWh)	205
Peso en kg	20,6
Colores	Gris grafito / Gris claro
Dimensiones TV (ancho / alto / profundidad en cm)	An 123,0 / Al 74,2 / P 5,6

¹espectro A++ - E



Soporte de suelo

FS Plate, Gris claro
Con función de giro manual (+ / - 20°),
guía de cables oculta
Altura / Profundidad (cm)
incluyendo soporte de suelo:
43": Al 109,7 / P 48,5
49": Al 118,4 / P 48,5
55": Al 127,1 / P 56,0

Soporte de suelo

FS 32 - 43, Aluminio
Con función de giro manual (+ / - 45°),
guía de cables oculta
Altura / Profundidad (cm)
incluyendo soporte de suelo:
43": Al 111,9 / P 48,7

Loewe I Spectral Rack

En varios colores y tamaños. Se adapta a Loewe bild 3.43 / 3.49 / 3.55, equipos de sonido y periféricos.
Dimensiones Rack (sin televisor):
Altura / Profundidad (cm): Al 36,8 / P 48,2
Ancho (cm): 110, 165 o 221

Más opciones de colocación e información técnica detallada en: www.loewe.tv